

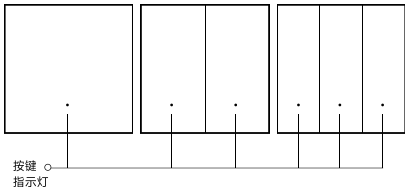
乐天派智能开关Lite（零火版）

（单开、双开、三开）

 LeTianPai.com

产品介绍


本产品基于BLE Mesh协议，是一款采用零火线供电控制灯具电源通断的智能开关。

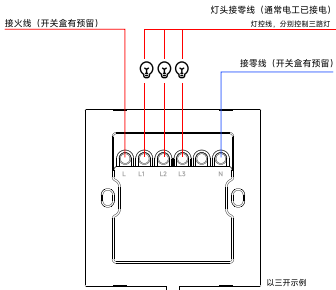


注意事项

- 本产品安装过程涉及强电，需由专业电工依照规范和说明书进行安装。
- 灯控面板的零线，需要和所控的灯处于同一零线回路中。
- 安装时需配合标准底盒，入墙部分尺寸不小于：70*70*50(mm)，推荐底盒深度60mm。

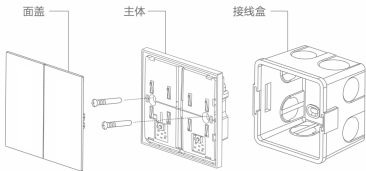
安装方法

1. 安装前请确认家庭电源总闸已关闭 
2. 手指轻轻扣起所有开关按键板。
3. 将电源零线/火线/灯线按照下图一次接好，将螺丝拧紧。



安装方法

4. 使用附送的螺丝将开关固定到墙壁接线盒上，并扣上开关按键板。
5. 打开电源总闸，开关按键可以正常控制灯光，表示开关工作正常。



提示：以双开为例参考，安装时请勿将螺丝拧的过紧，避免开关面板变形。

关于“已接入米家”

“已接入米家”意味着该产品可以通过米家APP 或小爱同学控制。请注意，“已接入米家”仅做软件层面的验证，小米及米家不对该产品及企业的生产制造、标准执行、质量监管等方面负责。



下载米家 App 获取更多智能体验

单开



下载米家 App 获取更多智能体验

双开



下载米家 App 获取更多智能体验

三开



支持
小米澎湃智联



已接入
米家APP



支持
小爱同学控制

连接米家APP

1. 打开米家APP，并登录帐号；
2. 点击APP首页右上角“+”，进入添加设备页面；
3. 点击添加设备页面“扫一扫”，扫描产品二维码后根据页面提示完成设备添加并使用。

提示：本产品需搭配蓝牙Mesh网关使用，推荐小米中枢网关。

初次配网

1. 开关出厂处于未配网状态，通电后指示灯持续慢闪后进入配网状态30分钟。
2. 未配网需再次进配网，长按任意一个按键5s，指示灯闪烁后松手，进入待配网状态。

重置配网

长按任意一个按键5S，指示灯闪烁后松手。5S内再次长按该按键5S，指示灯再次闪烁后松手，进入待配网状态。

恢复出厂设置

快速短按任意一个按键4次，第5次长按5S，指示灯闪烁后松手。
5S内再次长按该按键5S，指示灯再次闪烁后松手，进入恢复出厂状态。

详细安装方法等资料，请扫描二维码查看详细电子说明书，或在浏览器输入以下地址查看：

<https://cn.letianpai.com/cn/sms/switch2>



电子说明书

基本参数

	智能开关（单开 零火版）	智能开关（双开 零火版）	智能开关（三开 零火版）
产品型号	E1SL1J	E1SL2J	E1SL3J

本产品包含型号核准代码为：CMIIT ID：2023DP14511的无线电发射模块

保修说明

自购机之日起，本公司即为你购买的此产品提供保修服务。产品保修期限视部件品类而定，不同部件可分别享有 0-12 个月保修期或当地法律规定的更长期限。

*保修政策可能会根据当地法律法规有所不同。

以下情况不属于三包范围

1. 未经授权的维修、误用、碰撞、疏忽、滥用、进液、事故、改动、不正确的使用非本产品配件，或撕毁、涂改标贴；
2. 未按照说明书操作，导致产品故障或损坏；
3. 已超过三包有效期；
4. 火灾、水灾、雷击等因不可抗力造成的损坏；

保修卡

产品名称		用户姓名	
产品型号		联系电话	
产品SN号		购机日期	
地 址			

服务电话：400-053-3086

服务网址：www.Letianpai.com

品牌商：深圳乐天派创新科技有限公司

制造商：北京人和家科技有限公司

地址：北京市朝阳区北苑东路19号院1号楼4层403